

**SOCIOGRAFÍA RELIGIOSA:**

# **LA RELIGIOSIDAD DE LOS VENEZOLANOS**

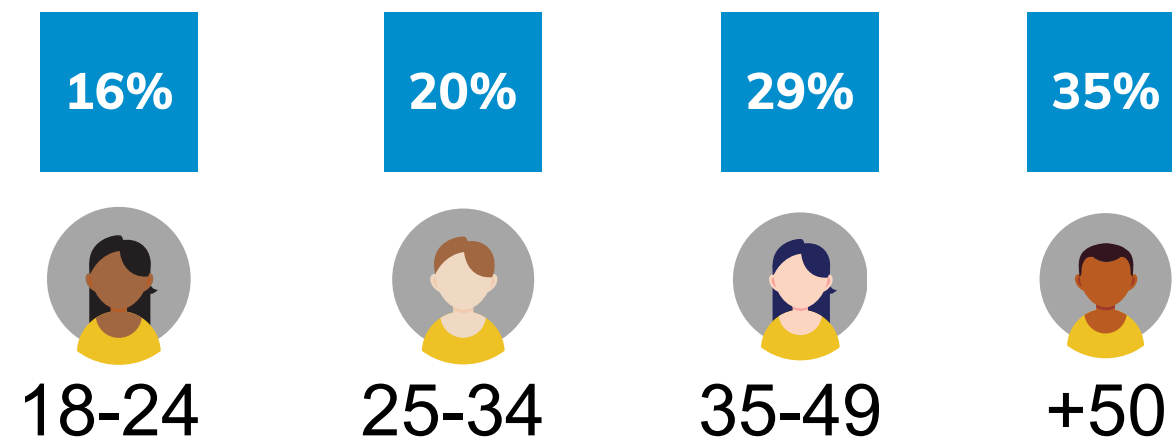


# ÍNDICE DE CONTENIDO

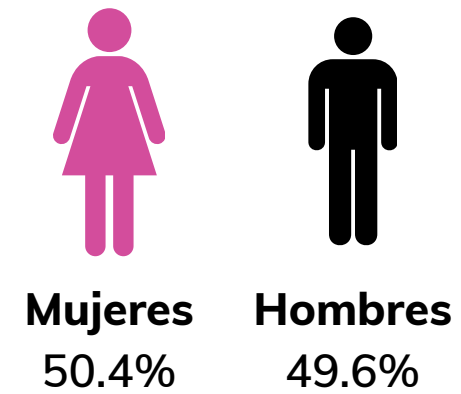
- i. Ficha técnica
- ii. Identidades religiosas
- iii. Creencias y prácticas
- iv. Imagen de la iglesia e instituciones
- v. Fe y compromiso
- vi. Transmisión religiosa

# Muestra: 1000

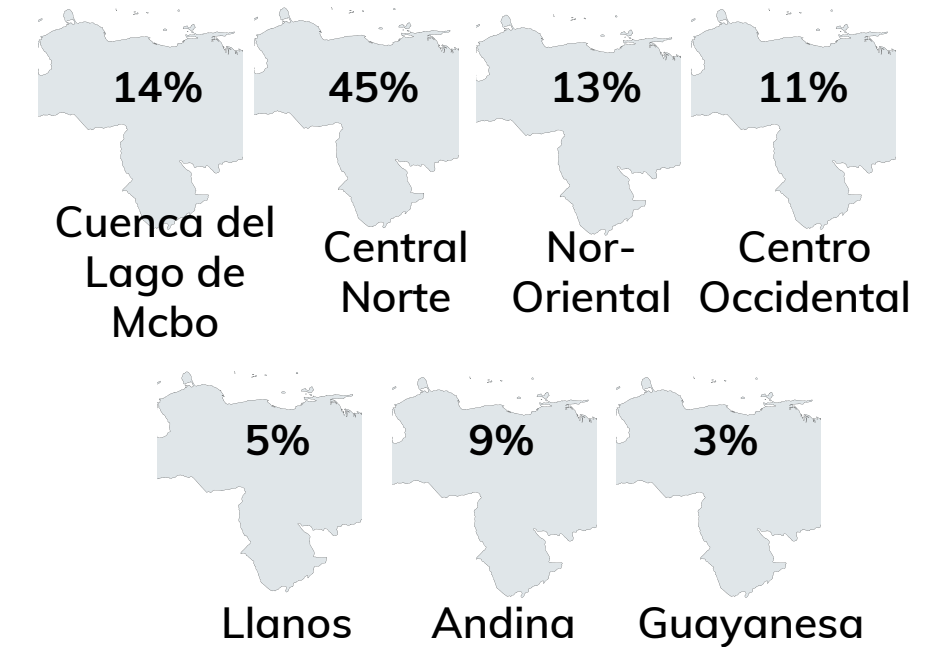
## Edad en años



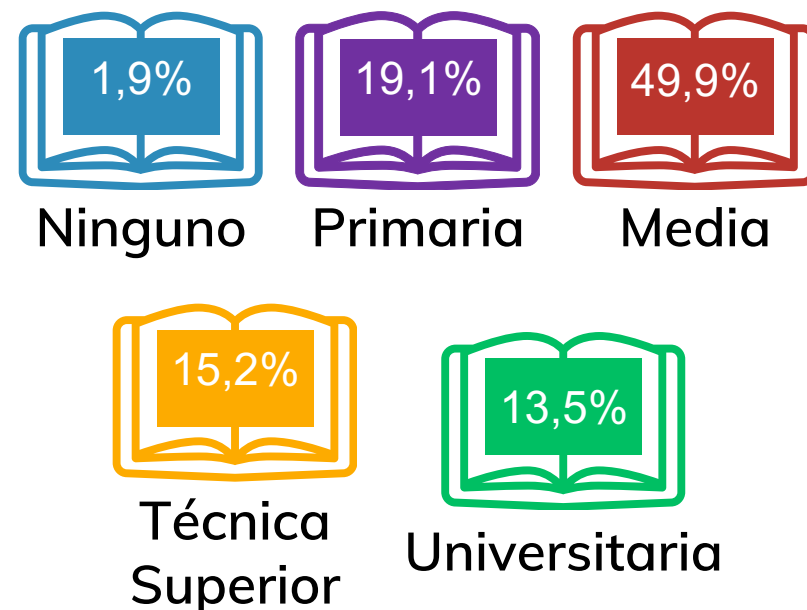
## Distribución por sexo



## Distribución por región



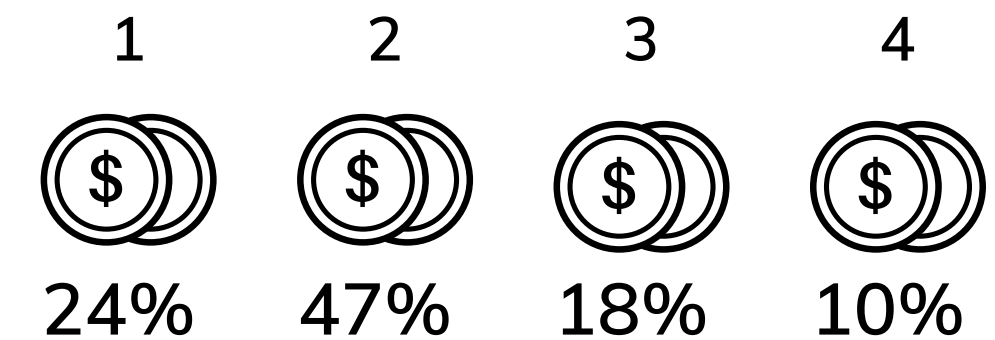
## Nivel educativo



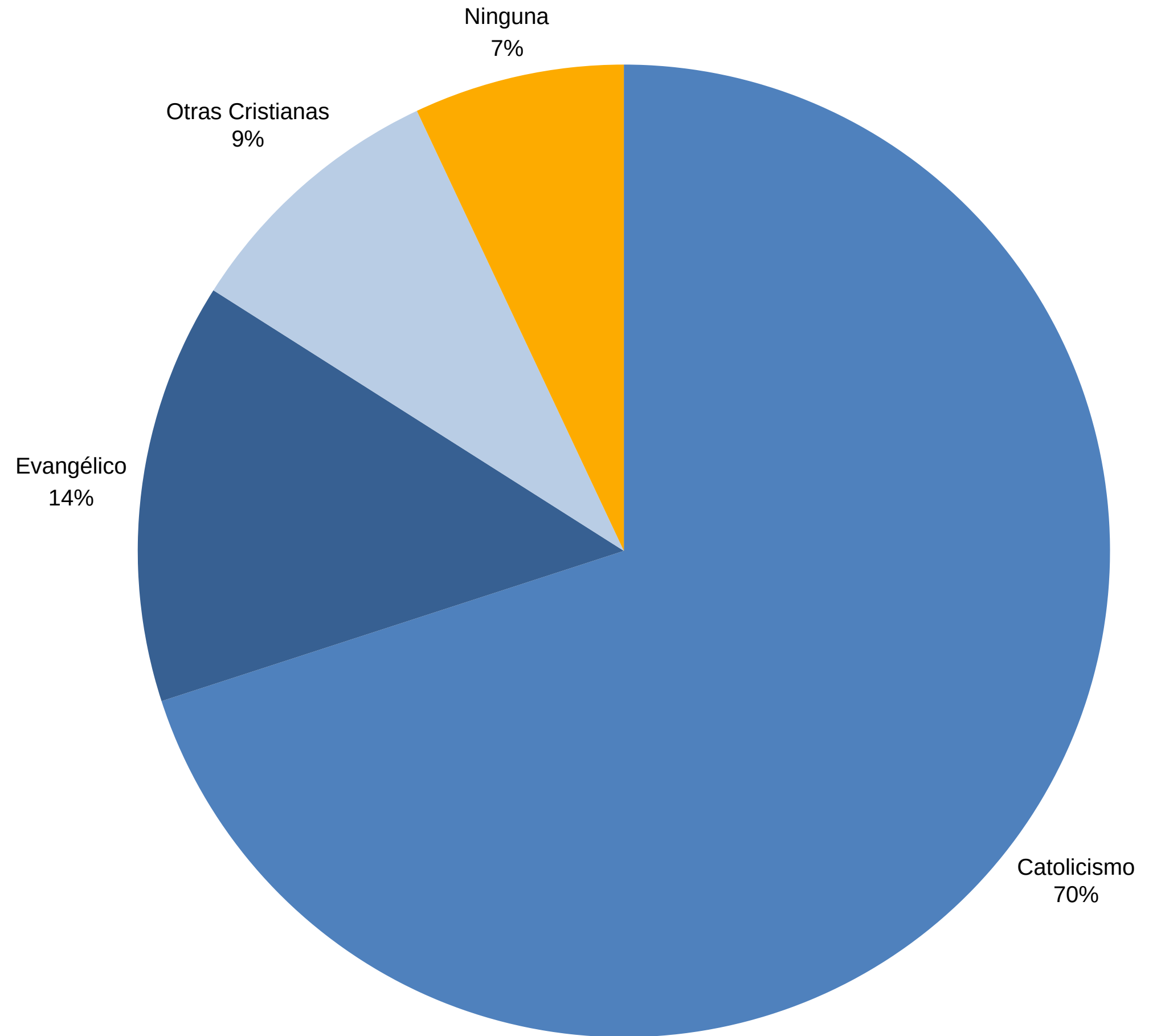
Campo:  
Entrevistas en hogar  
Diciembre 2024

## Nivel Socioeconómico

\*Donde 4 es el NSE de menor ingreso y 1 el de mayor



# ¿A qué religión pertenecen?



# PERTENENCIA Y AUTOIDENTIFICACIÓN

Catolicismo es la religión predominante

La segunda más profesada

- Evangélica en la Región Guayanesa, Nor-Oriental, Centro Occidental y Cuenca Maracaibo.
- Otras Cristianas en Central Norte y Andina.

La tercera más profesada

- Ateísmo en Centro norte.
- Otras cristianas en Central Occidental y Cuenca de Maracaibo.
- Evangélica y Ninguna religión en los Llanos.

# PERTENENCIA RELIGIOSA SEGÚN LA EDAD

- Los porcentajes de católicos, evangélicos y otras religiones cristianas aumentan a mayor edad.
- Entre los 25 y 34 años se reporta la mayor cantidad de *Ninguna religión*.
- La mayor cantidad de **ateos** se encuentra en las edades **menores a 34 años**.

## PREFERENCIA Y SENTIDO DE LA VIDA

- Los tres aspectos que mejor definen sus preferencias son: Familia (30 %), Futuro (18 %), Estudios (15 %).
- Al consultar qué tan de acuerdo están con afirmaciones tales como el sentido de la vida, la que obtuvo un puntaje mayor fue: **Vivir la vida es tratar de obtener lo mejor de ella (93.5%)**.



- Los aspectos que las personas consideran que son más influenciados por las **convicciones religiosas** son: metas de vida (70.4%), posturas morales (57.8%) y relaciones de pareja (54%).
- Las **peticiones** que hacen cuando rezan/oran se concentran en la Salud (58%) y el bienestar de la familia (29%) y le sigue un porcentaje menor la paz del mundo (5%).
- Las **figuras sagradas** en las que mayor porcentaje de entrevistados reconocen creer son: Dios (97%), Vírgenes (51%), ángeles (37%) y santos (32%).







- Las frases que expresan el **cómo es el Dios** en el que creen, los mayores porcentajes se concentran en la idea de “Dios es un Ser superior todopoderoso creador del mundo y juez de los hombres” (58%) y en la afirmación “Dios es un Padre que nos ama y se preocupa por nosotros” (54%).
- Ante la exposición de una serie de afirmaciones, se encontró que el 75% **cree en la existencia física** de del “Cielo de los bienaventurados”, 63% “infierno de condenados”. Solo el 38% afirma creer en el “purgatorio de ánimas en pena”.

- Sobre Jesús de Nazaret, se presentaron una serie afirmaciones a todos los encuestados para que manifestaran su nivel de acuerdo. El 97% indicó que “Jesús es el hijo de Dios”, sobre el 1% que afirmó que “Fue un profeta judío”.
- Al consultar a los creyentes cristianos sobre **cómo se relacionan con Jesús de Nazaret** se encontró que el 64% indica que “Habla con él de lo que le pasa”, 20% dice “asistiendo a misa” y 14% expone que lo hace “hablando de él con otros”.
- Los entrevistados católicos, indican llevar a cabo las siguientes **actividades religiosas**: 72% hace oración, 40% asiste a misa y lee la biblia; mientras que un 15% indica confesarse y comulgar.





- Ante afirmaciones sobre la fe cristiana, el 48% está de acuerdo en que **la fe cristiana** exige la justicia social”, 45% que “*al final de la vida seremos juzgados por el amor práctico*” y el 44% indica que “*la fe exige la defensa de los DDHH*”.
- Más de la mitad de los encuestados reportan tener conocimiento sobre la **posición del Papa y de la Santa Sede** sobre temas específicos tales como “Guerras Ucrania y Gaza” (73%), “Emigrantes y refugiados” (70%), “Unión de parejas del mismo sexo” y “La orientación de los homosexuales” (62%).

## IMAGEN DE LA IGLESIA E INSTITUCIONES



Los encuestados reflejaron puntajes de confianza en instituciones nacionales bajos. Los puntajes de mayor **confianza** estuvo en: *Universidades (65%), Iglesia Católica (48%), Medios privados (48%) y Empresarios (35%).*

Los puntajes que **menor confianza** acumulan para los encuestados son aquellas instituciones relacionados con el ámbito público: *gobierno, militares, poder judicial, sindicatos y partidos políticos.*



En cuanto a la valoración de la **confianza** en las instituciones internacionales ésta fue moderada, donde Cruz Roja (68%), Unicef (63%), OMS (68%) fueron los de mejor valoración. El Vaticano está después con (29%). Mientras que más del 65% no sabe responder sobre ACNUR, PNUD y FAO.

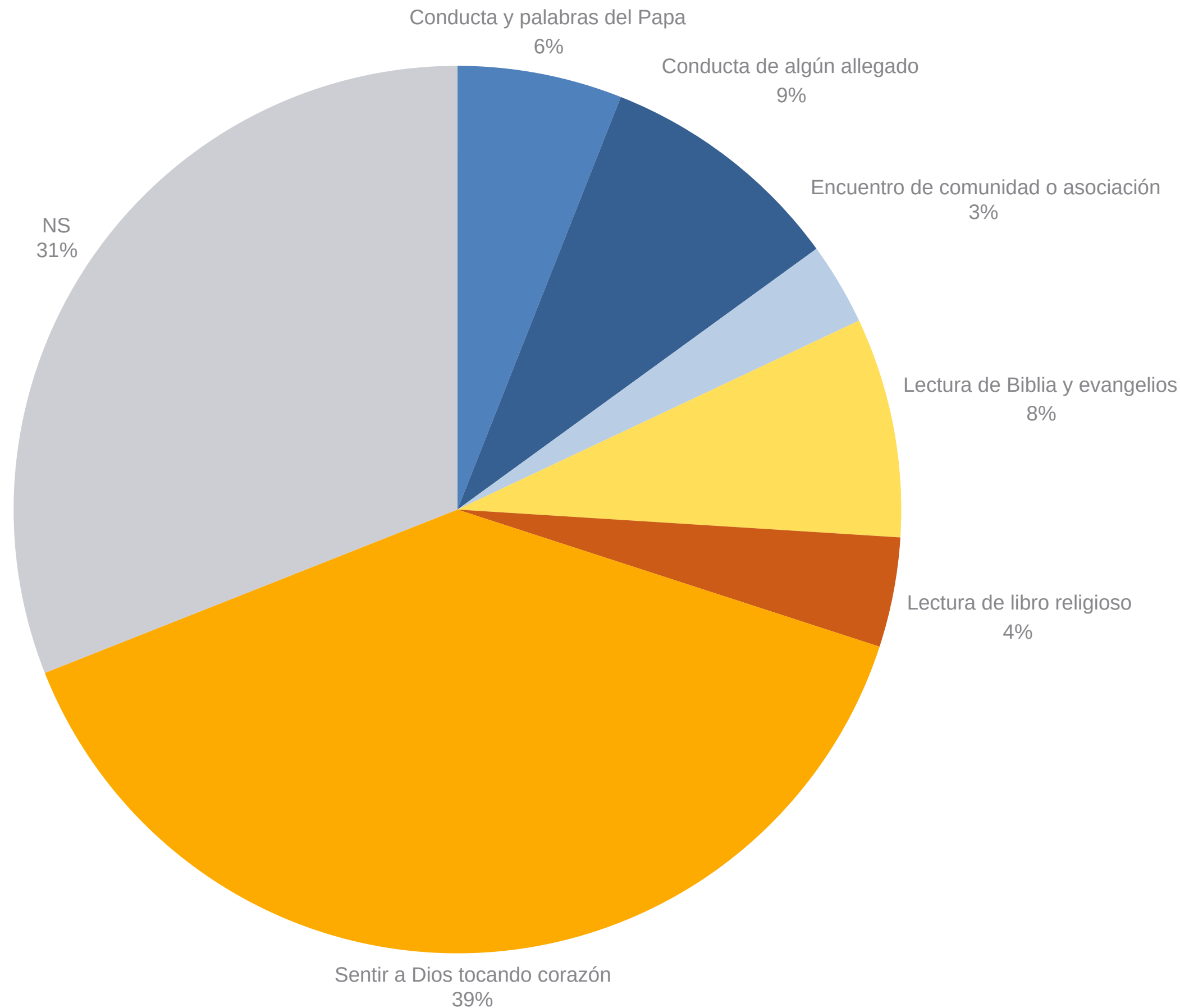
El puntaje de **confianza** en figuras eclesiales fue medio a bajo, donde encontramos que las valoraciones positivas se se destruyen así: El Papa (31%), Sacerdote de la zona (30%), Obispos (24%), Religiosos (19%), Diácono (15%) y Representes laicos (14%).



Sobre la Iglesia Católica, se solicitó que las personas evaluaran qué conductas clericales consideraban como **más repudiables** “Sacerdotes pederastas” (34%) y “Curas peseteros” (25%).

Cuando se pide evaluar dónde consideran las personas que ocurren los **abusos sexuales** la mayoría expone que “En parentela” (50%) seguido por “En vecindario” (17%). Los menores porcentajes se ubican en espacios asociados a Iglesias católicas (1.6%), Asociaciones evangélicas (1.8%) y Colegios católicos (2.8%)

La **experiencia** que más los ha **acercado a la Iglesia Católica** es “Sentir a Dios tocando su corazón” (39%).



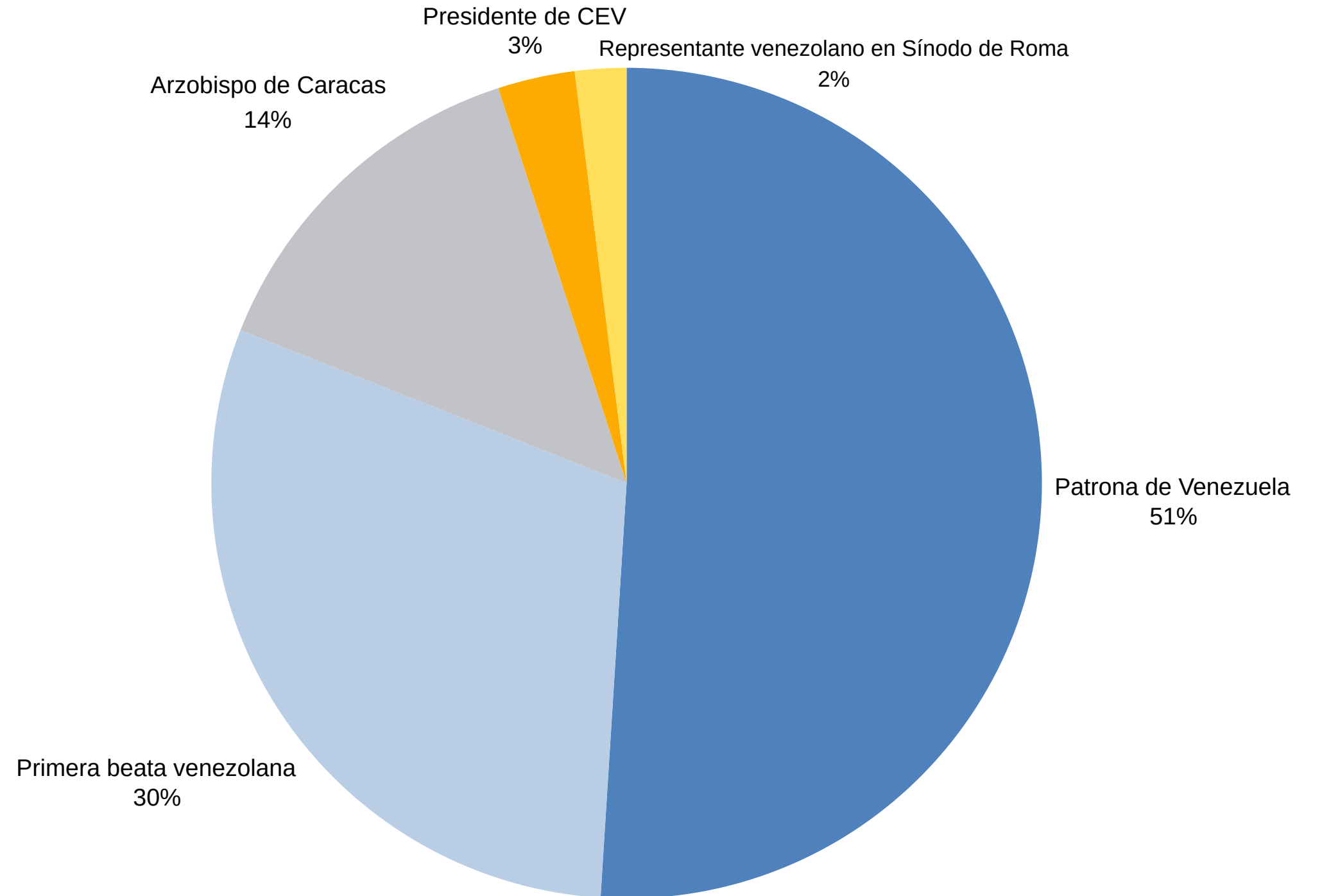
Al preguntar qué posición ha tenido la Iglesia Católica en el escenario político actual, las personas perciben:

- Neutral (47%)
- Algunos otros no saben (28%)
- Otros indican que pro oposición (17%)
- Algunos indican que está pro gobierno (8%)

El **53%** de los encuestados consideran que la Iglesia Católica podría **impulsar procesos de reconciliación** a nivel nacional. Sin embargo, un **25%** indica que *no lo pudiera hacer* y un **22%** indica *no saber responder*.



Ante la pregunta ¿sabe ud. quien es...?\*, donde las personas debían responder el nombre de diferentes figuras relacionadas con la Iglesia católica (Patrona, Primera beata, Arzobispo de Caracas, Presidente de la CEV y representante en el Sínodo), encontramos que *La Virgen de Coromoto* es la figura religiosa más conocida (51%), seguida de la beata María de San José (30%). Las figuras menos conocidas son el representante venezolano en el Sínodo de Roma y el presidente de la CEV.



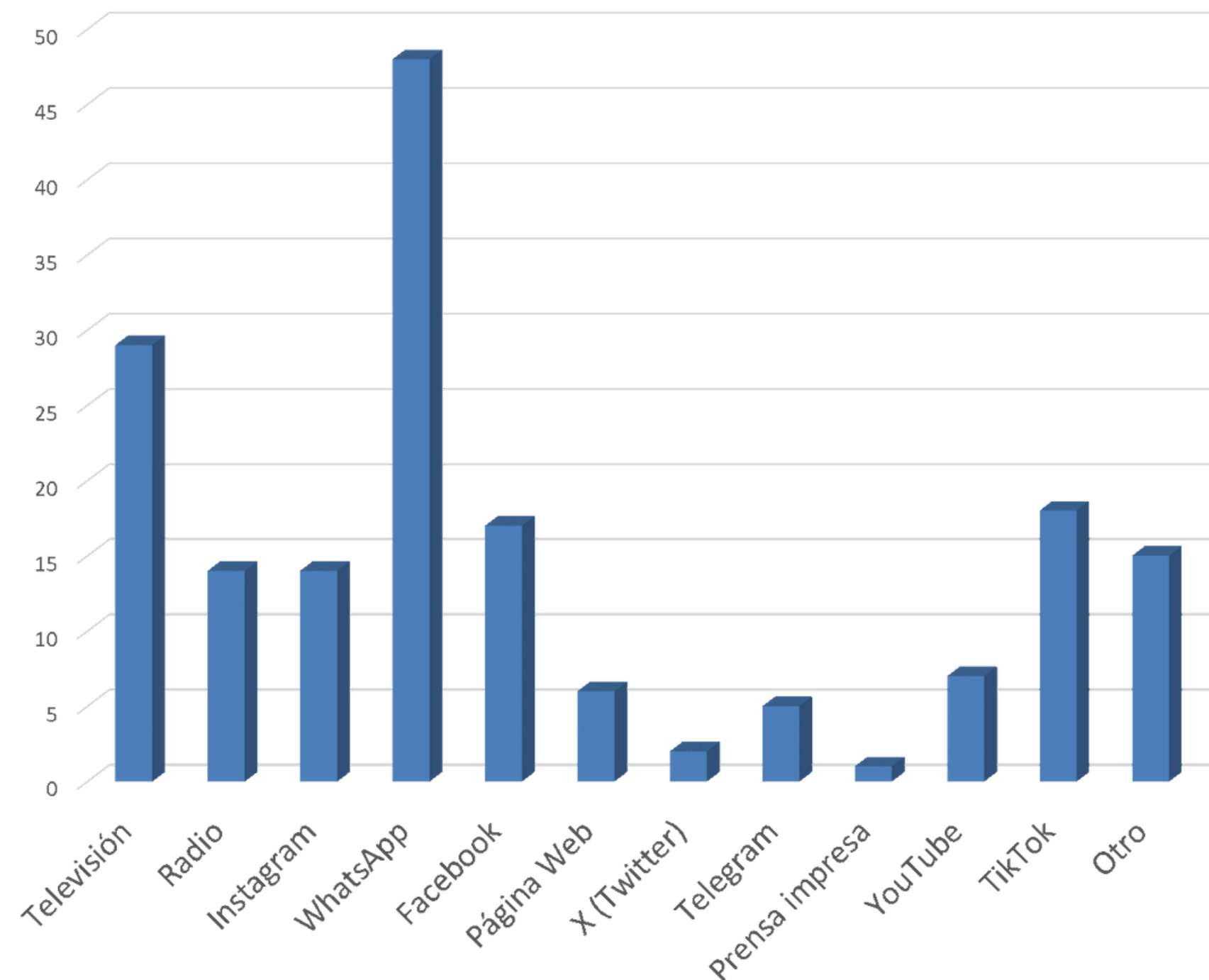
- Al presentar una serie de **motivos** por los que las personas han buscado o **buscan a algún representante religioso** encontramos que el 18% la razón es por *Bautismo* (18%), seguida por 11% para *Primera Comunión* (11%), 9% *Misa de Difuntos* y 9% *Búsqueda de Consejos*.

El motivo menos frecuente fue la *Catequesis familiar* con solo 2%.

- El **lugar preferencial donde contactan** presencialmente a representantes religiosos es la *Parroquia* (85%). Otros espacios mencionados pero con menores porcentajes son la *Casa Particular* (14%) y la *Capilla* (13%).



Entre los medios a través de los que reconocen recibir habitualmente mensajes religiosos están: WhatsApp (48%) , Televisión (29%), TikTok (18%), Facebook (17%), Radio (14%) e Instagram (14%).



- La mayoría prefiere recibir mensajes religiosos en formatos cortos tales como: Videos cortos (19%), Textos cortos, SMS, Instagram (18%), audios de 2 a 5 minutos (14%) y fotos (14%).
- Al presentar una lista de **motivos por los que se buscan los mensajes religiosos**, 50% de las personas reportan hacerlo: “Para orar, oír misa, rezar el rosario”; 41% “Para formarse sobre Biblia y cuestiones religiosas”; y 30% para “Enterarse sobre acontecimientos de la iglesia” (30%).
- De una lista presentada de medios eclesiales con **mensajes religiosos eclesiales** el uso de páginas web o medios que reconocen haber utilizado en el último mes: ValeTV, Radio Fe y Alegría y TV Familia son los que reportan mayor frecuencia.



**El legado religioso futuro:** 49% indican que quisieran que sus hijos o nietos sean católicos, el 30.4% prefieren que ellos decidan, mientras que el 18% indica que quisiera que sean evangélicos o cristianos.

Solo en los casos de las personas Católicas (73%) o Santeras (73%) prefieren que sus hijos o nietos se mantengan en su misma religión.



# FUENTE

Fundación Gumilla (2025). Sociografía Religiosa: Estudio sobre la religiosidad de los venezolanos.



@cgumilla



@centrogumilla



<http://www.gumilla.org/>



[investigaciongumilla@gmail.com](mailto:investigaciongumilla@gmail.com)



+58 212 5649803